

# 6 MANUALE DELL'UTENTE PER M820 (MM G532.250.C)

---



## CONTENUTO

---

<b>6.1 INTRODUZIONE</b> .....	<b>2</b>
<b>6.2 Specifiche</b> .....	<b>3</b>
6.2.1 Schema e dimensioni geometriche.....	3
6.2.2 Superficie .....	4
6.2.3 Informazioni sulla conservazione.....	4
<b>6.4 MANUTENZIONE</b> .....	<b>9</b>

# 6.1 INTRODUZIONE



- **Modello di prodotto**

MM G532.250.C

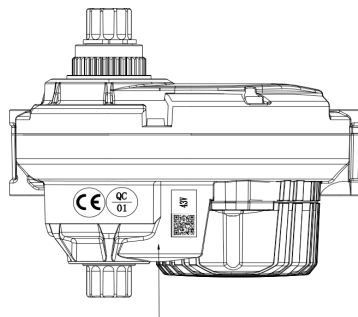
- **Ambito di applicazione**



Si applica solo alle biciclette con motore elettrico e specificamente progettate o autorizzate per le bici Pedelec. È adatto alle moto da strada su strade urbane, strade in cemento e asfalto e alle moto da viaggio su strade sterrate. Non deve essere utilizzato per scopi commerciali.

- **Identificazione**

Il grafico seguente riporta i numeri di identificazione del prodotto, che sono riportati sull'alloggiamento:



Labeling part

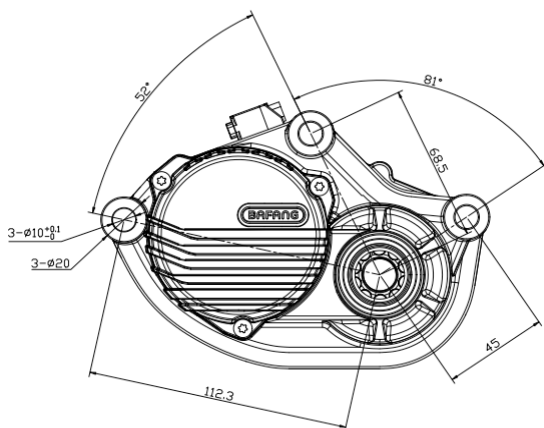
**Nota:** Il contenuto dell'etichetta è costituito da informazioni importanti sul prodotto. Non rimuovere le informazioni dal motore.

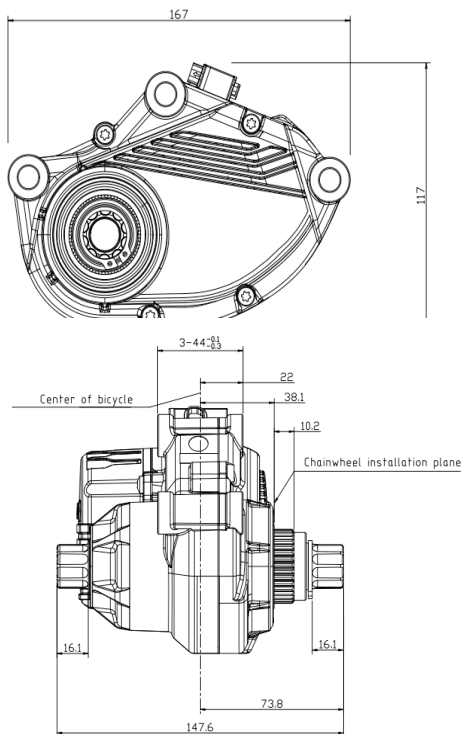
## 6.2 SPECIFICHE

Modello di motore: MM G532.250.C

Potenza nominale (W)	250
Tensione stimata (V)	43
Impermeabile	IP65
Certificazione	EMC / ISO13849
Temperature esterne	-20 °C ~ 45 °C

### 6.2.1 Schema e dimensioni geometriche





## 6.2.2 Superficie

Rivestimento nero antiurto

## 6.2.3 Informazioni sulla conservazione

Le bici Pedelec devono essere conservate in un locale asciutto e ventilato. Evita di riporre vicino a oggetti fortemente magnetici.

## 6.3 MANUTENZIONE

---

- La manutenzione deve essere eseguita da personale autorizzato con l'attrezzatura corretta.
- Non smontare il motore.
- Non utilizzare diluenti o altri solventi per pulire i componenti. Tali sostanze possono danneggiare le superfici.
- Evita di immergerti nell'acqua per proteggere i componenti.
- Evita di usare getti di pulizia ad alta pressione.
- Per una conservazione prolungata, spegni la batteria ed evita di conservarla vicino a fonti di calore.